



SOLIDline SoftPlusWireless

Läsa in/radera radiokod




Symbolförklaring:  = Håll fjärrkontrollen mot strömkabeln.  = Håll fjärrkontrollen > 1 m från strömkabeln.

SOLIDline SoftPlusWireless

Ställa in gränslägen



OBS! Börja alltid att ställa in det nedre gränsläget. Om motorn kör åt "fel håll" under programmeringen justeras detta automatiskt när programmeringen avslutas.

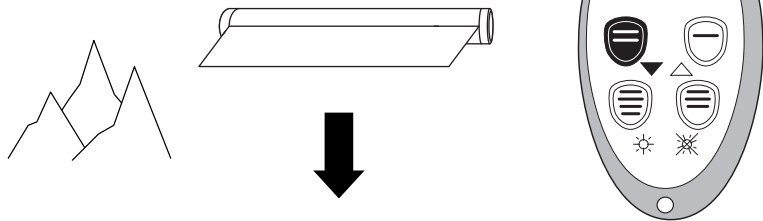


SOLIDline SoftPlusWireless

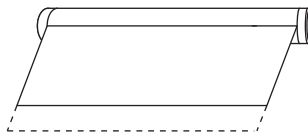
Ställa in mellanläge



1

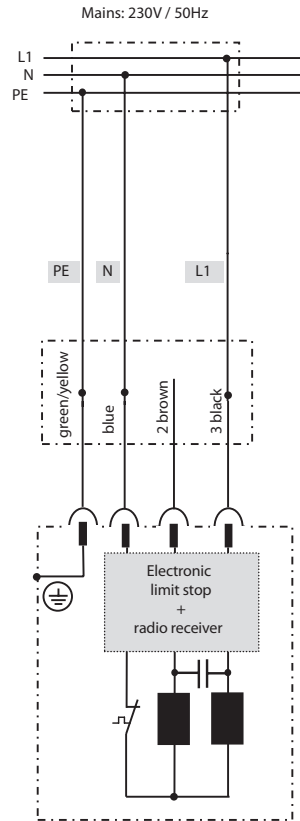


2



3

KLART



SOLIDline SoftPlusWireless

Ändra kraftreducering




1



2



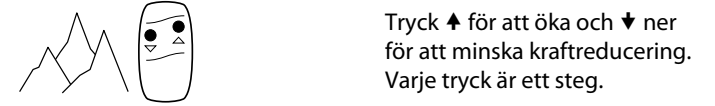
3



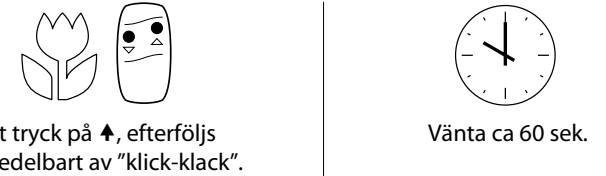
4



5



6



7



Symbolförklaring: = Håll fjärrkontrollen mot strömkabeln

= Håll fjärrkontrollen > 1 m från strömkabeln